

# MODES DE PAIEMENT DU DON EN LIGNE

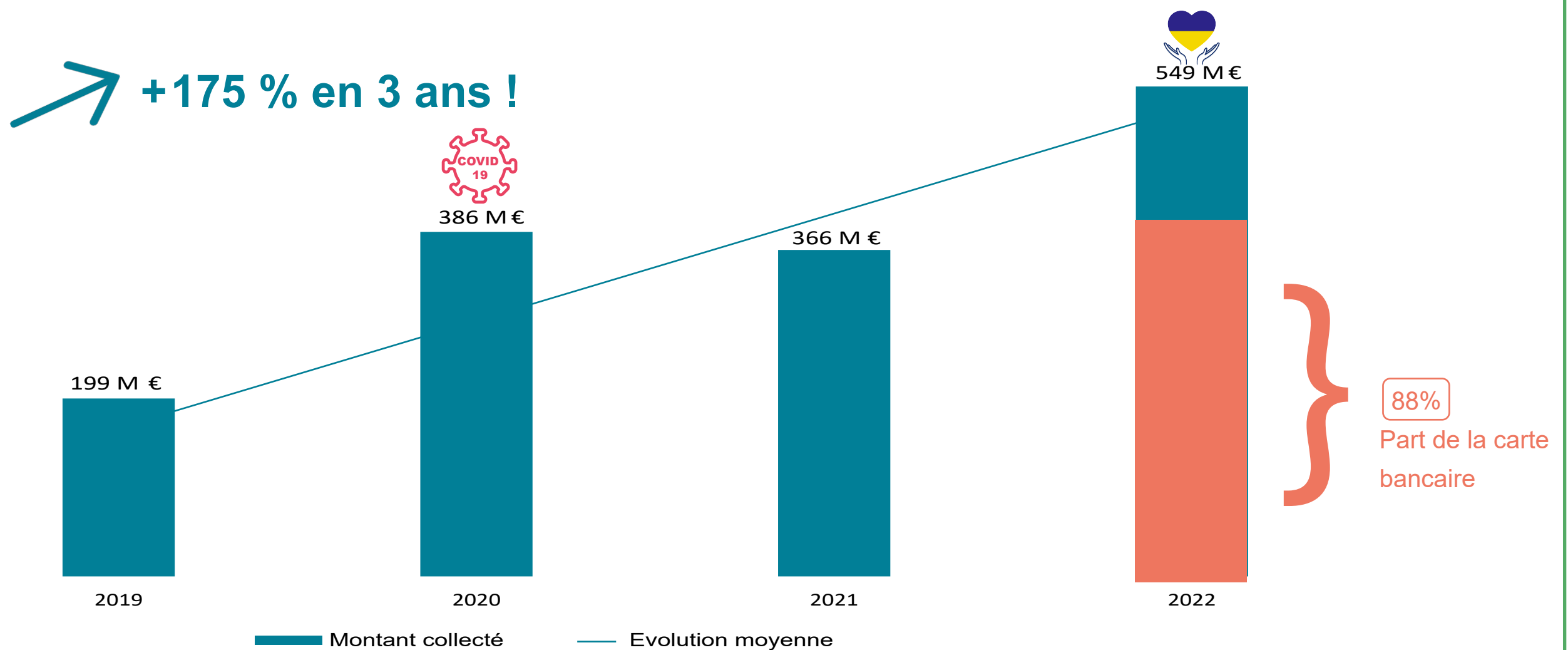
Chiffres clés de l'étude 2023

*Focus dons ponctuels*



# ÉVOLUTION DES DONS PONCTUELS EN LIGNE

Montant collecté en dons ponctuels depuis 2019



+ 175% de montants de dons ponctuels en 3 ans, avec 2020 marquée par la Covid-19 et en 2022 par l'urgence Ukraine, d'où l'effet de « retour à la normale » en 2021 avec -5%.

# PART DES NOUVEAUX MODES DE PAIEMENT EN 2022

Montants collectés par mode de paiement en 2022 (hors promesses de chèque)



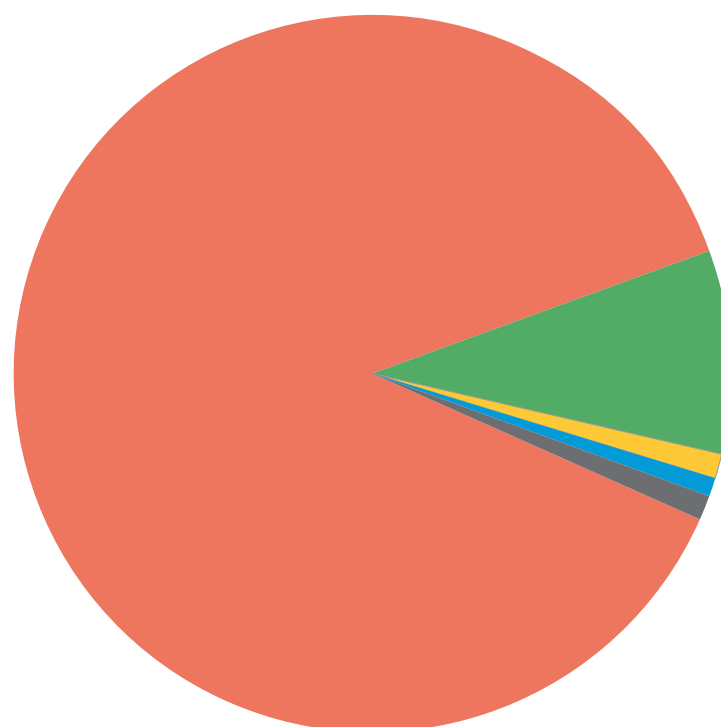
Carte bancaire

**88%** soit 476 millions €



Paypal

**9,1%** soit 49 millions €



Virement instantané

**1%** soit 5,5 millions €



Apple pay

**1%** soit 5,1 millions €

**IBAN 0,9%** soit 5,1 millions €

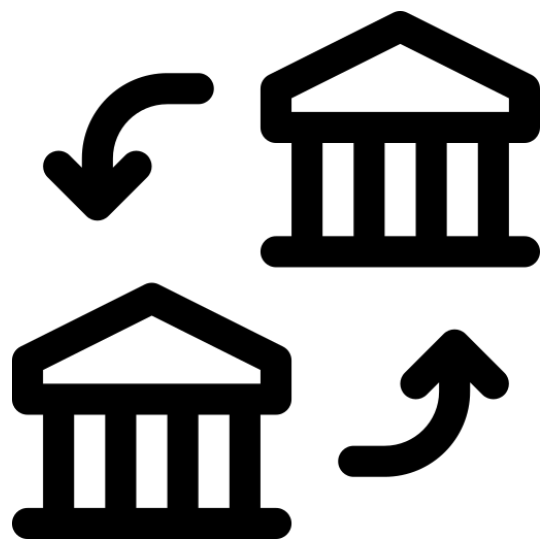
Paypal semble être le seul capable de challenger la carte bancaire sur le don ponctuel en ligne avec 49 millions d'euros collectés en 2022 sur les 200 OSBL le proposant et les 3 plateformes l'ayant mis en place.

# DON MOYEN PAR MODE DE PAIEMENT EN 2022



5 modes principaux de paiement en don ponctuel et 2 comportements très distincts dont un comportement grand donateur sur l'IBAN et le virement instantané.

# VIREMENT INSTANTANÉ : UN AVENIR PROMETTEUR ?



X 22

Le montant collecté en virement instantané entre 2021 et 2022

Le virement instantané développé récemment (7 OSBL au semestre 1 de 2021 contre 68 OSBL au semestre 2 de 2022) paraît montrer un avenir prometteur en ayant permis de collecter 5,5 millions d'euros sur 2022, première année complète du mode de paiement.

POUR PLUS D'INFORMATIONS  
RENDEZ-VOUS SUR  
FRANCEGENEROSITES.ORG

